

Interessierte Nothelfer für Kurs:
Nothilfekurs Blended Learning SSB

Gunzgen, 23. Januar 2017

PRETEST für den Nothilfekurs Blended Learning SSB

Liebe angehende Nothelferinnen und Nothelfer

Sie möchten gerne den Nothilfekurs mit 7 Stunden Präsenzunterricht besuchen? Dann können sie das, indem sie die eLearnings bearbeiten und sich theoretisch mit den Nothilfe-Themen vertraut machen. Wir zeigen ihnen hier, wie sie das sehr einfach umsetzen können.

1. Voraussetzungen

- Sie haben ein Smartphone oder Tablet, mit welchem sie zwei Apps bearbeiten und so lernen können (Android oder iOS: zum Beispiel SAMSUNG oder iPhone).
- Sie haben eine Mailadresse, die für die Anmeldung und den PRETEST notwendig ist.

2. PRETEST, was ist das?

Der PRETEST ist ein sogenannter Vortest zum Kurs. Dieser Test wird nach dem Bearbeiten der Apps absolviert. Er besteht aus 25 Fragen, wovon 75% richtig beantwortet werden müssen, um zur Anmeldung zugelassen zu werden. Der Test kann beliebig oft wiederholt werden, also keine Angst, wenns beim ersten Mal nicht klappt.

Durch den Pretest verkürzt sich der Kurs von 10 auf 7 Stunden.

3. Vorgehen zum Lernen

Als Erstes laden sie die beiden Apps auf Ihr Smartphone/Tablet. Dazu laden Sie GRATIS:

- App "**Erste Hilfe des SRK**" Link: [Android](#) / [iOS](#)
- App "**Erste Hilfe Spiel**" von **LerNetz AG** Link: [Android](#) / [iOS](#)

Bearbeiten sie alle Inhalte der Apps durch, um das Nothilfewissen theoretisch zu lernen, dafür muss es im Unterricht nicht nochmals erklärt werden und der Unterricht dauert weniger lange.

Wenn sie meinen, fit zu sein für den PRETEST, dann folgen sie Kapitel 4.

4. Vorgehen zum PRETEST anfordern oder wiederholtem anfordern

Als erstes wählen sie einen Nothilfekurs, den sie gerne besuchen möchten.

Der Kurs muss heissen: **Nothilfekurs Blended Learning SSB, Nothilfe**

1. Sie finden hier: [Nothilfekurs Blended Learning SSB](#), dort unter Anmeldung die Übersicht der möglichen Kurse im Kanton Solothurn.
2. Oder sie suchen ihn bei www.redcross-edu.ch.

Wenn sie wie 1. Link einen Kurs finden, dann sieht das so aus (Übersicht):

C ID	Name	Datum	Kurstyp	Ort	Sprache	Plätze	
5267	eNothelfer	08.04.2017 - 08.04.2017	Nothilfekurs Blended Learning SSB	Aetingen	Deutsch	12	Buchung
3182	eNothelfer	05.05.2017 - 06.05.2017	Nothilfekurs Blended Learning SSB	Hägendorf	Deutsch	12	Buchung

Wenn sie einen Kurs über 2. Link also bei redcross-edu.ch finden, sieht die Anmeldung zum Kurs so aus:

The screenshot shows the website redcross-edu.ch with the following elements:

- Header: redcross-edu.ch + Wissen fürs Leben, DE FR IT, Brauchen Sie Hilfe?
- Navigation: Kurs suchen, Angebote, Kursanbieter, Schweizerisches Rotes Kreuz, Blog
- Course Title: Nothilfekurs Blended Learning SSB, Nothilfe (circled in red)
- Description: Der Selbstlern-Nothilfekurs für Führerausweisenwerbende. Im Nothilfekurs erlernen Sie lebensrettende Sofortmassnahmen. Diese ermöglichen es Ihnen, bei Verkehrsunfällen sicher Erste Hilfe zu leisten und bei medizinischen Notfällen die richtigen Massnahmen zu treffen. Der Kurs ist für Führerausweisbewerbende obligatorisch.
- Daten: 05.05.2017 | 18:45 - 21:45, 06.05.2017 | 08:00 - 12:00
- Buttons: Jetzt anmelden (green button, circled in red), Fahrplan SBB anzeigen
- Location: Durchführungsort: Kirchweg 1, 4614 Hägendorf
- Map: A small map showing the location in Hägendorf.

Drücken sie dann Buchen oder Jetzt anmelden zu diesem Kurs.


Sie gelangen zur Anmeldeseite des Kurses.

Sie sehen nun die Anmeldeseite (Beispiel)

1. Geben sie nur ihre Mailadresse ein (auf Rechtschreibung achten ☺).
2. Drücken sie auf Pretest anfordern.

Dieses Vorgehen gilt auch für das erneute Anfordern eines Pretestcode, wenn der Test noch nicht erfüllt wurde. Also einfach einen neuen Code anfordern.

Buchungsanfrage für Kurs 3182, Nothilfekurs Blended Learning SSB, Hägendorf



Nothilfekurs Blended Learning
SSB
Hägendorf
05.05.2017 18:45:00
06.05.2017 12:00:00

Pretest benötigt

Für diesen Kurs wird ein Pretest benötigt! Haben Sie bereits einen Pretest absolviert geben Sie bitte in das folgende Feld Ihren Pretest Code ein. Haben Sie noch keinen Pretest absolviert, geben Sie bitte ihre Emailadresse ein und klicken danach auf den Button "Pretest anfordern". Vielen Dank!

Pretestcode

Email

Sprache

oder

1

2 Pretest anfordern

▼ Allgemein

Anrede*

Titel

Vorname*

Nachname*

Nach kurzer Zeit trifft das Mail mit dem Code bei ihnen ein.

Von: supportOMS@ivr-ias.ch
An:
Cc:
Betreff: Ihr Pretestlogincode

Vielen Dank für Ihre Anfrage zu unseren Pretests!

Hiermit erhalten Sie Ihren Pretestlogincode **1483195914319**


Bitte folgen Sie unten stehendem Link, um Ihren Pretest durchzuführen:

<https://oms.ivr-ias.ch/OMS/pretest.xhtml> **1**

Bitte beachten Sie, dass dieser Pretest erfolgreich absolviert Sie zur Teilnahme an folgenden Kursen der Organisation Schweizerischer Samariterbund SSB berechtigt:

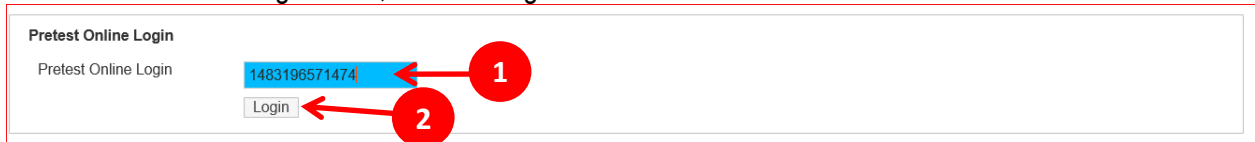
- Nothilfekurs Blended Learning SSB

Vielen Dank!

 interverband für rettungswesen
inter:association de sauvetage
inter:associazione di salvataggio

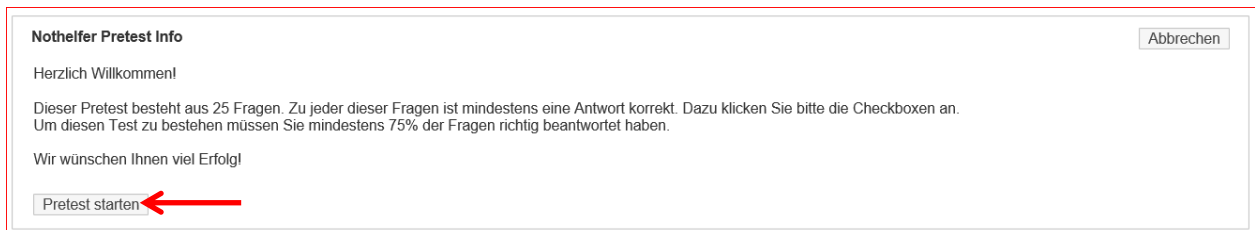
1. Kopieren sie den Code und Klicken sie auf den Link.

Sie kommen auf die Login-Seite, den Einstieg in den Test.



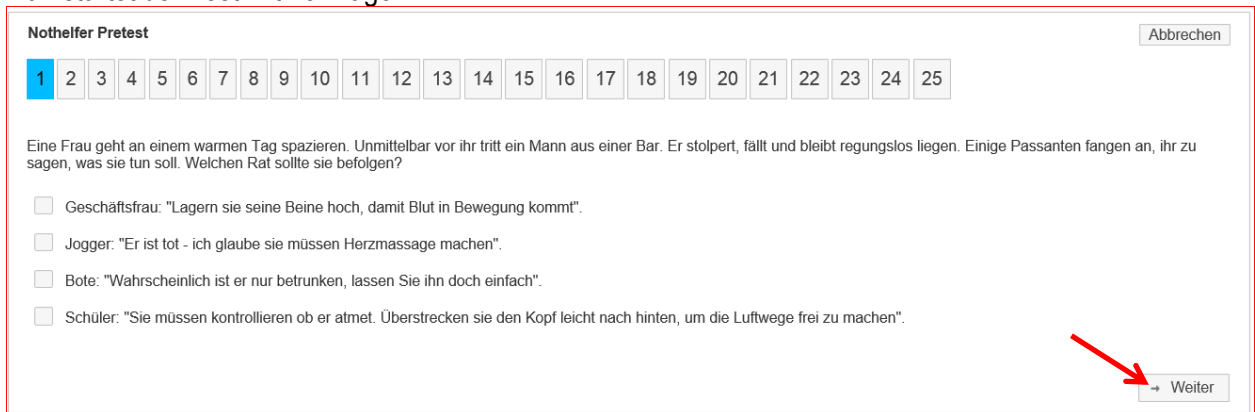
1. Geben sie ihren Pretestcode ein
2. Drücken sie auf Login

Jetzt können sie den Test starten




Lesen sie bitte die Einführung genau durch.

Nun startet der Test mit 25 Fragen.



Lesen sie jede Frage genau durch. Es hat Fragen, bei welchen mehrere Antworten angezeichnet werden können, es wird in den Fragen auch darauf hingewiesen.

Wenn sie den Test abgeschlossen haben, zeigt sich das Resultat sofort.




In diesem Fall ist der Test leider nicht bestanden. Bitte zur Anmeldeseite des Kurses gehen und einen neuen Pretest-Code anfordern. Drücken sie hier Pretest schliessen.

Wenn sie den Test erfüllt haben, ist ihr Pretestcode für EINE Anmeldung freigeschaltet. Geben sie also den Code keinen anderen Personen, er ist nur einmal gültig.

5. Zum Kurs anmelden

Nach dem bestandenen Test können sie sich nun zum Kurs ihrer Wahl anmelden.
Dazu suchen sie erneut ihren Kurs, den sie besuchen wollen (Kapitel 4) und melden sich nun an.

Buchungsanfrage für Kurs 3182, Nothilfekurs Blended Learning SSB, Hägendorf

 Nothilfekurs Blended Learning
SSB
Hägendorf
05.05.2017 18:45:00
06.05.2017 12:00:00

Pretest benötigt
Für diesen Kurs wird ein Pretest benötigt! Haben Sie bereits einen Pretest absolviert geben Sie bitte in das folgende Feld Ihren Pretest Code ein. Haben Sie noch keinen Pretest absolviert, geben Sie bitte ihre Emailadresse ein und klicken danach auf den Button "Pretest anfordern". Vielen Dank!

Pretestcode oder
Email
Sprache

Allgemein

Anrede*
Titel
Vorname*
Nachname*
Geburtsstag*
Sprache
Beruf
Telefon
Mobiltelefon
Email*
Email Bestätigung*
Faber ID
AHV Nummer

Anschrift
Rechnungsanschrift
Informationen

Preis: SFr. 145.00

1. Geben sie ihren Pretestcode ein, mit welchem sie den Test erfolgreich beendet haben.
2. Geben sie mindestens alle mit * gezeichneten Angaben ein, achten sie dabei auf fehlerfreie Angaben, sie stehen auf ihrem Ausweis.
3. Sie können auch ihre Anschrift angeben.
4. In der Regel wird das Kursgeld bei Kursbeginn im Kurslokal eingezogen. Denken sie daran, etwas früher am Kursort einzutreffen um diese Formalitäten vor dem Kursstart abzuschliessen.

Ihr Kursveranstalter wird sich bei ihnen automatisch melden und allfällige Kursdetails bekanntgeben.

Viel Spass beim Lernen und beim Kursbesuch.

Fragen? Bitte mailen sie ihre Frage an awk@samariter-solothurn.ch wir nehmen mit ihnen Kontakt auf.

SAMARITERVERBAND DES KANTONS SOLOTHURN
Aus- und Weiterbildungskommission AWK